

Behelfsmaske aus Stoff richtig benutzen





Vor dem Aufsetzen: gründlich Hände mit Seife waschen



Abstand halten
nicht vergessen!

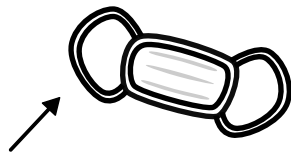
Beim Aufsetzen: Drahtbügel eng an die Nase.
So Aufsetzen, dass sie an allen Seiten möglichst dicht anliegt. Unter das Kinn ziehen!





Während des Tragens: nicht an die Maske fassen! Feuchte Masken durch trockene ersetzen!



Vor und sofort nach dem Absetzen: gründlich Hände mit Seife waschen



Beim Absetzen: Vorderseite nicht berühren.
Nur an Schlaufen bzw. Bändern anfassen



Nach jeder Benutzung bei mind. 60°C waschen oder 5 Minuten in einem Topf abkochen!

Behelfsmaske aus Stoff richtig benutzen




Vor dem Aufsetzen: gründlich Hände mit Seife waschen



Abstand halten
nicht vergessen!

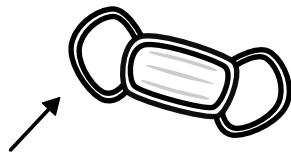
Beim Aufsetzen: Drahtbügel eng an die Nase.
So Aufsetzen, dass sie an allen Seiten möglichst
dicht anliegt. Unter das Kinn ziehen!





Während des Tragens: nicht an die
Maske fassen! Feuchte Masken
durch trockene ersetzen!



Vor und sofort nach
dem Absetzen:
gründlich Hände mit
Seife waschen



Beim Absetzen: Vorderseite nicht berühren.
Nur an Schlaufen bzw. Bändern anfassen



Nach jeder Benutzung
bei mind. 60°C waschen
oder 5 Minuten in einem
Topf abkochen!